



MOTORCYCLES & ACCESSORIES

LOGO MANUÁL

Logo STYX a jeho základné aplikácie

Obsah

Logo manuál je dokument, ktorý definuje logo STYX, jeho konštrukciu, základné grafické elementy a používanie v rôznych aplikáciách.

Logo manuál prispieva k zjednoteniu grafických elementov, palety korporátnych farieb a verzií loga tak, aby sa zabezpečila jednotná vizuálna prezentácia loga STYX.

S cieľom dodržať kvalitatívne požiadavky loga STYX odporúčame každej osobe prichádzajúcej pri svojej práci do styku s logom STYX dodržiavať základné pravidlá a odporúčania z tohto dokumentu. Ich ignorovanie ovplyvňuje kvalitu výsledného výstupu.

1. Logo

- 1.1 Logo – Základné logo
- 1.2 Logo – Odľahčená verzia
- 1.3 Logo – Verzia STYX.SK
- 1.4 Logo – Jednofarebná verzia – pozitív
- 1.5 Logo – Jednofarebná verzia – negatív

2. Technické vlastnosti

- 2.1 Farebnosť
- 2.2 Konštrukcia loga
- 2.3 Konštrukcia loga – jednofarebná verzia
- 2.4 Ochranné zóny
- 2.5 Minimálna veľkosť loga
- 2.6 Zakázané použitie – transformácie
- 2.7 Zakázané použitie – farebnosť

1.1 Základné logo

Základné logo STYX vychádza z historicky používaného loga, na ktorom boli opravené vizuálne a technické nedostatky. Logo má elipsovité tvar, v ktorom tvorí primárny vizuálny prvok kontrastný nápis STYX.

Predĺženie písmena S, sklon jednotlivých písmen a zvažujúca sa krivka prechádzajúca písmenom S dodávajú logu dynamiku.

Logo je doplnené o sekundárne motto: MOTORCYCLES & ACCESSORIES, ktoré je umiestnené v ľavej hornej časti loga a zarovnané podľa elipsy. Celé logo je uzavreté orámovaním.



1.2 Odľahčená verzia

Logo vychádza zo základnej verzie, z ktorej bol odstránený nápis MOTORCYCLES & ACCESSORIES.

Celé logo je uzavreté v elipse.



1.3 Verzia STYX.SK

Verzia vychádza zo základnej verzie, ktorá je v pravej dolnej časti doplnená o internetovú stránku firmy. Tento nápis robí čiastočnú protiváhu "mottu" firmy a vizuálne vyrovnáva výšku loga vzhľadom na jeho os.



1.4 Jednofarebná verzia – pozitív

Jednofarebná verzia (pozitív) loga STYX vo všetkých variáciách. Výrazná výplň základnej elipsy s ostrými tvarmi názvu STYX a jeho pridruženými elementmi vytvára pútavý vzhľad.





1.5 Jednofarebná verzia – negatív

Jednofarebná verzia loga STYX v negatívnom vyhotovení. Vďaka využitiu nápisu STYX a jeho orámovania ako základného grafického elementu loga prináša do vizuálu ešte viac pocitu dynamiky, ľahkosti a rýchlosti.



2.1 Farebnosť

Korporátne farby vychádzajú z historických aplikácií loga a potrieb jeho variácií. Každá farba je definovaná vo farebných profiloch HSB, RGB a CMYK s doplneným HEX kódom farby. V prípade dostupnosti Pantone kódu vo verzii Pantone Coated je názov farby súčasťou korporátnej farby.

Akákoľvek úprava , zamenenie alebo zmeny hodnoty korporátnej farby vedie k nejednotnosti vizuálnej identity firmy a môže vážne narušiť vzhľad upraveného výstupu.

white

HEX: ffffff
HSB: 0 0 100
RGB: 255 255 255
CMYK: 0 0 0 0

Pantone 485C

HEX: e1251b
HSB: 2 87 88
RGB: 225 37 27
CMYK: 6 98 100 1

Pantone P 179-16 U


HEX: 231f20
HSB: 344 11 13
RGB: 35 31 32
CMYK: 0 0 0 100

2.2 Konštrukcia loga

Základný tvar loga vychádza z elipsy, ktorá definuje veľkosť vnútorného aj vonkajšieho priestoru loga. Vnútorná elipsa s výplňou a využitím negatívneho priestoru obsahuje nápis STYX. Písmeno S je v spodnom oblúku nati-ahnuté k ľavému okraju elipsy. Postupne zvažujúca sa linka, ktorá pretína písmeno S, dopĺňa logu dynamiku pohybu. Ostatné písmená v logu STYX majú mierny sklon (italic) a pomerne malý kerning.

Všetky hlavné časti loga sú zvýraznené čiernym orámovaním jednotnej hrúbky.


Druhotné texty v logu využívajú font Arial Black so zúženým kerningom znakov. Ich umiestnenie kopíruje priestor vymedzený dvoma elipsami.



2.3 Konštrukcia loga – jednofarebná verzia, negatív


Konštrukcia jednofarebnej verzie (negatív) vychádza zo základnej konštrukcie loga STYX. Pre potreby 1 farby bolo logo zjednodušené odstránením orámovania primárnych prvkov. Jednotlivé grafické prvky preberajú rozmery elementov orámovania, čím sa zachováva rovnaká vizuálna skladba loga.

Verzia negatív pracuje s nápisom STYX a jeho jednoduchým orámovaním ako s hlavným grafickým prvkom loga, ktorý je celistvý. Negatívne vyhotovenie prináša do loga ešte výraznejší dynamický prvok.



2.3 Konštrukcia loga – jednofarebná verzia, pozitív

Konštrukcia jednofarebnej verzie (pozitív) využíva plochu základnej vnútornej elipsy v kontraste s nápisom STYX. Táto verzia vytvára mohutnejšiu kontrastnú plochu a je vhodnejšia v prípadoch, ak potrebujeme jednofarebnou verziou upútať viac pozornosti.



2.4 Ochranné zóny

Ochranná zóna predstavuje priestor okolo loga, do ktorého nemôže zasahovať žiaden iný grafický element (grafika, písmo a iný obsah).

Minimálnu veľkosť ochrannej zóny vymedzuje v každom smere výška písmena X. Ochranná zóna vymedzuje minimálne odsadenie od ostatných grafických elementov. V prípade potreby môže byť ochranná zóna zväčšená.

Dodržiavanie ochrannej zóny zvyšuje prehľadnosť a čitateľnosť loga v jednotlivých použitiach.



2.6 Zakázané použitie – transformácie

Logo STYX má špecifický oválny tvar. Pri jeho transformáciách (zväčšovanie alebo zmenšovanie) je nutné zachovať jeho proporcie. Zakazuje sa meniť výšku, alebo šírku loga samostatne, jeho sklon, uhol, skosenie alebo iné možné deformácie.

Využívanie jednotlivých častí loga ako sú písmená, tvary a iné objekty konzultujte s tvorcom manuálu.

Zachovaním proporcií, nedeformovaním loga a svojvoľným nerozdeľovaním jeho častí zachováme jednotnú vizuálnu identitu loga



2.7 Zakázané použitie – farebnosť

Logo STYX a jeho farebná kombinácia je historicky známe. Pre jeho správne použitie je nutné dodržiavať farebnú škálu korporátnych farieb stanovenú v design manuáli (bod 2.1).

Farebné a transparentné zmeny celého loga, alebo jednotlivých jeho elementov mimo stanovenej farebnej palety narušuje určenú korporátnu identitu a vnímanie značky zákazníkom. Takéto zmeny výrazne neodporúčame.



2.5 Minimálna veľkosť

Minimálna veľkosť loga pri digitálnej alebo tlačenej verzii bola testom stanovená na 35 mm x 14,5 mm (100px x 42px). Tento rozmer zároveň môže pri menej kvalitnom výstupe vizuálne zlievať jednotlivé písmená, preto ak to je možné, odporúčame používať logá aspoň v rozmere 40mm x 16,6 mm (113,5 px x 47px).

Jednofarebné variácie nemenia rozmery loga, preto pre ne platí rovnaká minimálna veľkosť.

